

**CORPORACIÓN UNIVERSITARIA DEL HUILA - CORHUILA**  
**ESTADO DE FLUJO DE EFECTIVO**

**31 de Diciembre**  
**de 2018**

**FLUJO DE EFECTIVO EN ACTIVIDADES DE OPERACIÓN**

**EFFECTIVO PROVISTO POR LA OPERACIÓN**

Resultado Neto del Año **320.443.873**

**MAS CARGOS (Menos Créditos) A RESULTADOS QUE NO REQUIEREN**

**UTILIZACION DE EFECTIVO**

Deterioro Cuentas por Cobrar **21.638.661**

Depreciación y Equipo **1.372.397.527**

Amortización Intangibles **93.405.827**

Otras Partidas que no Afectan el Disponible - **22.825.623**

Disminución en la Medición del Costo Amortizado de los CDT's - **400.143.627**

Pago Realizado con Excedentes que no Afectan el Estado de Resultados ~ **1.805.228.484**

**- 420.311.846**

**CAMBIOS NETOS EN ACTIVOS Y PASIVOS VINCULADOS EN LA OPERACIÓN**

Cuentas por Cobrar - **179.205.454**

Prestamos Concedidos **184.707.228**

Activos Biológicos - **15.605.000**

Inventarios - **17.582.894**

Otros Activos - **205.789.689**

Cuentas por Pagar **68.502.898**

Beneficios a Empleados **68.062.620**

Otros Pasivos Diferidos Corrientes - **576.444.518**

**EFFECTIVO PROVISTO POR LAS ACTIVIDADES DE OPERACIÓN - 1.093.666.655**

**ACTIVIDADES DE INVERSION**

Construcciones en Curso - **357.252.980**

Propiedad, Planta y Equipo - **940.033.262**

Intangibles - **128.139.940**

Libros para la Biblioteca - **16.086.270**


**EFFECTIVO UTILIZADO EN LAS ACTIVIDADES DE INVERSION - 1.441.512.452**

**FLUJO DE EFECTIVO EN LAS ACTIVIDADES DE FINANCIACION**

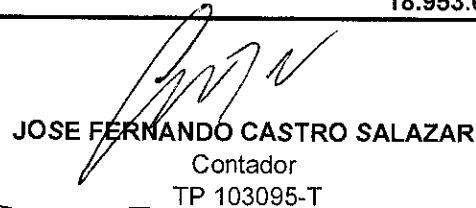
(Disminución) Aumento neto en el efectivo - **2.535.179.107**

Saldo del Efectivo y equivalente de Efectivo 31-12-2017 **21.488.832.668**

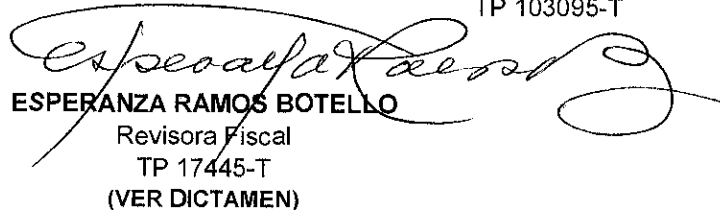
**EFFECTIVO Y EQUIVALENTES AL FINAL DEL PERIODO 18.953.653.561**



**FABIO LOSADA PEREZ**  
Rector



**JOSE FERNANDO CASTRO SALAZAR**  
Contador  
TP 103095-T



**ESPERANZA RAMOS BOTELLO**  
Revisora Fiscal  
TP 17445-T  
(VER DICTAMEN)